

1. Gokken¹

1.1 Uitgelicht

- Aantal en aandeel hulpvragers voor gokproblematiek neemt licht af tussen 2016 en 2021.
- Ook een survey onder verslavingsinstellingen voor de cijfers uit 2022 laat een daling zien ten opzichte van 2021.

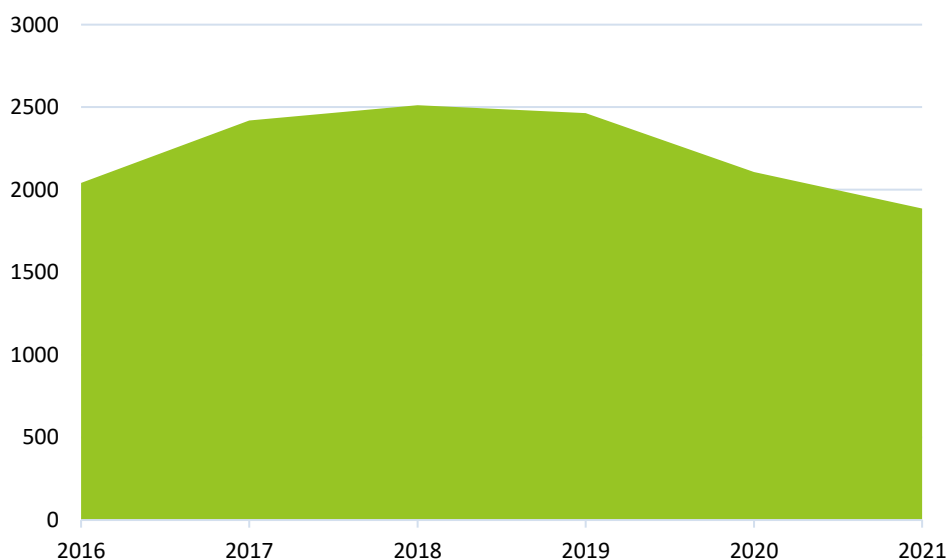
1.2 In het kort

tabel 1 **Overzicht gokken hulpvragers 2021**

Demografie		
	Aantal hulpzoekers	1887
	Aandeel verslavingszorg	3%
	Aandeel man	87%
	Aandeel vrouw	13%
	Aandeel ongedifferentieerd	0%
	Gemiddelde leeftijd	35
	Aandeel 25-	17%
	Aandeel 55+	9%
Problematiek		
	Alleen hoofdproblematiek	74%
	Ook neven problematiek	26%
	Gebruik als bijmiddel	615

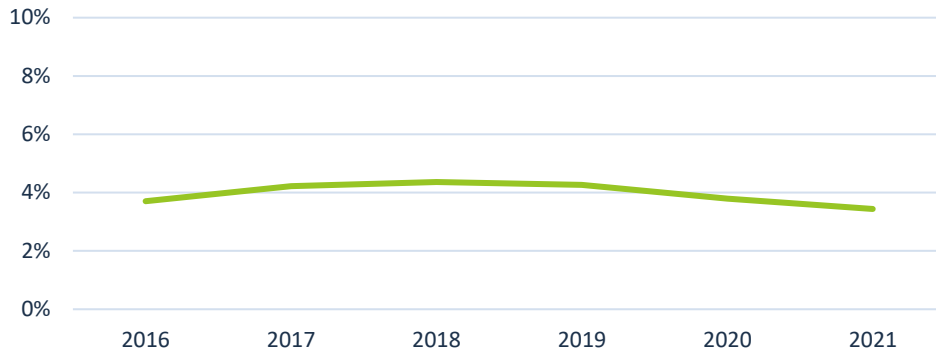
1.3 Trends en ontwikkeling van de hulpvraag

figuur 1 **Gokken – Aantal hulpvragers 2016-2021**



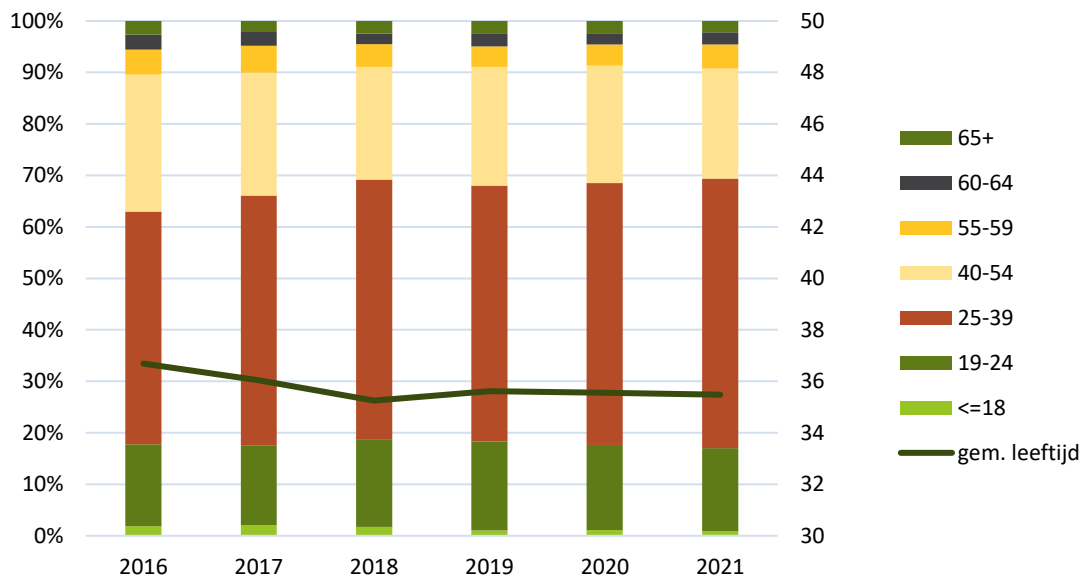
¹ Niet alle verslavingsinstellingen waren in staat alle benodigde gegevens aan te leveren (zie ook de inleiding en Bijlage 1). De absolute aantallen zijn een onderrapportage van het landelijke beeld. Er zijn geen aanwijzingen dat de gegevens van de ontbrekende instellingen invloed zullen hebben op de trends.

figuur 2 Gokken – aandeel hulpvragers 2016 – 2021

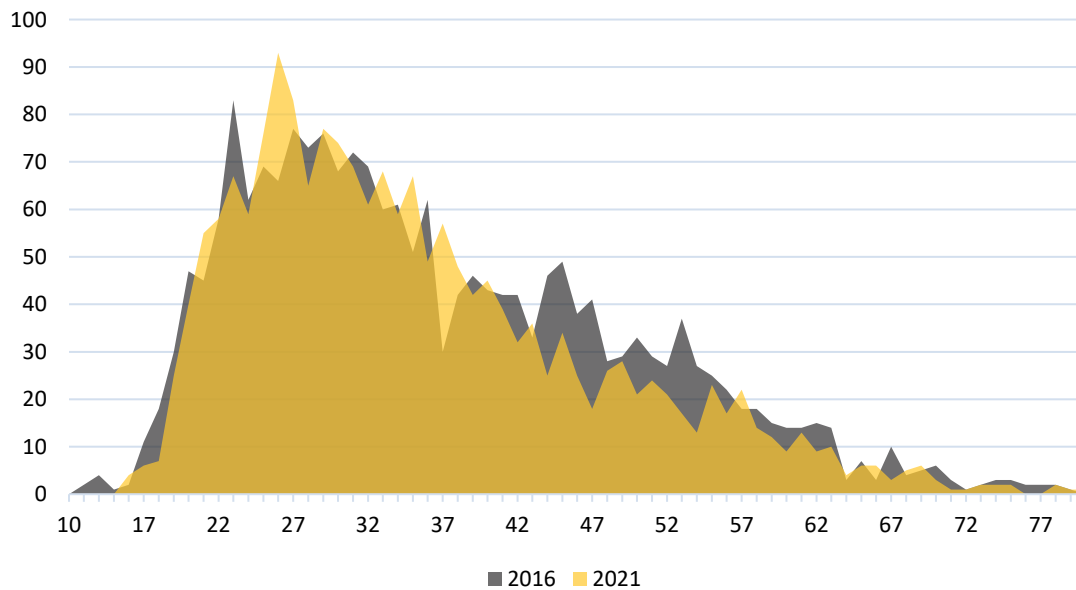


1.4 Jong en oud

figuur 3 Gokken – Leeftijdscategorieën 2016-2021

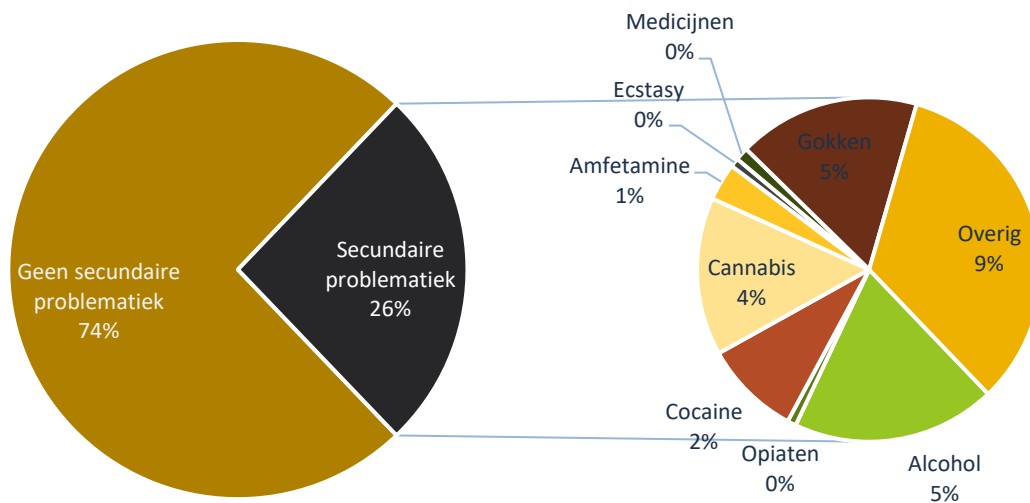


figuur 4 Gokken - Leeftijdsverdeling 2016 versus 2021



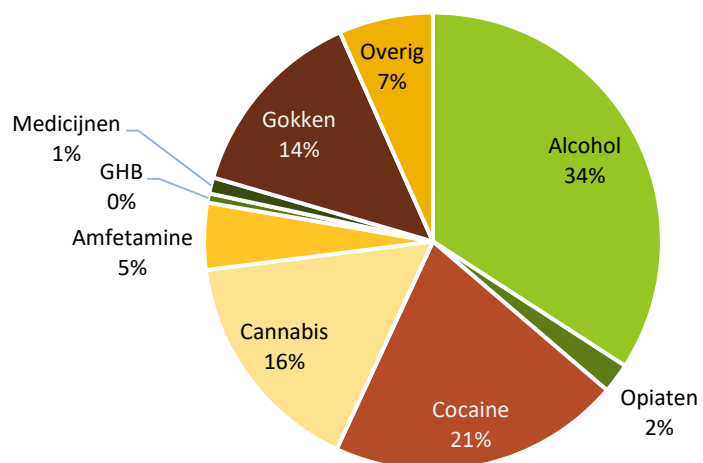
1.5 Secundaire problematiek

figuur 5 Gokken – secundaire problematiek



1.6 Gokken als nevenproblematiek

figuur 6 Gokken – als nevenproblematiek 2021 (N=615)

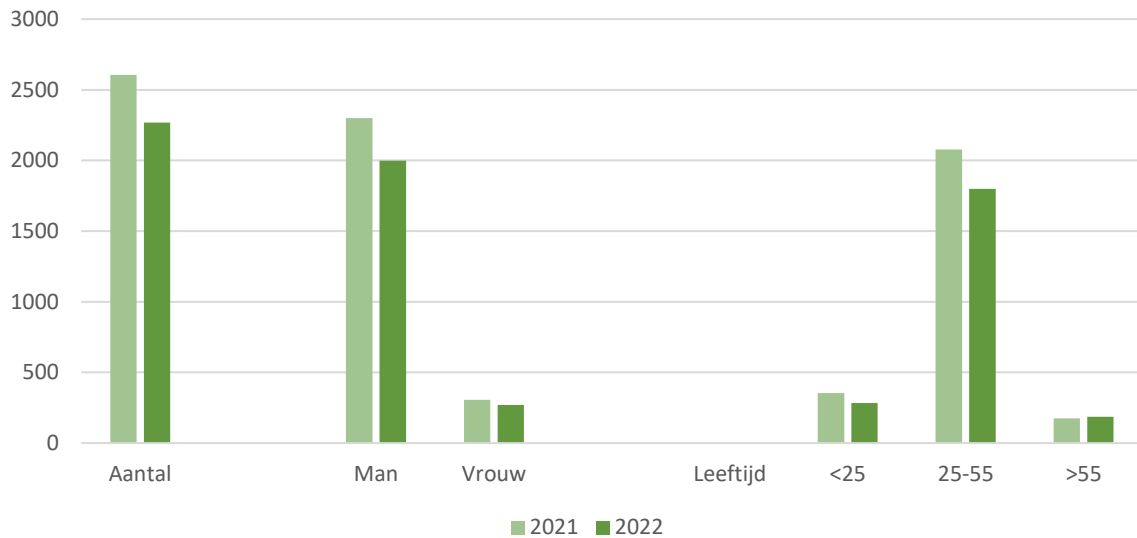


1.7 Survey gokken

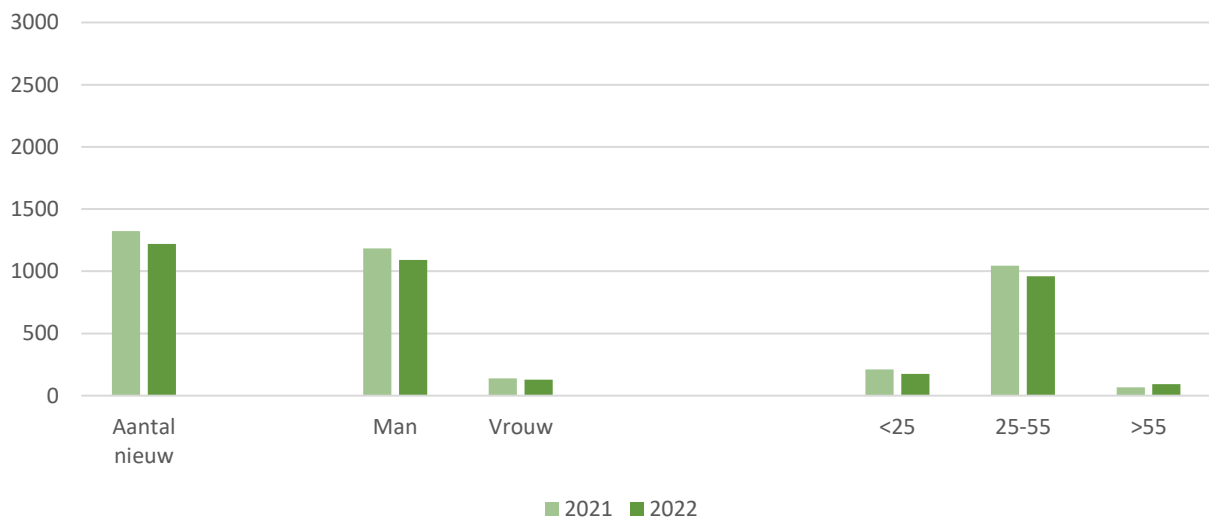
Vooruitlopend op LADIS kerncijfers 2022 is er een vragenlijst uitgezet naar de instellingen voor verslavingszorg om de eventuele effecten van de wetwijziging omtrent online kansspelen te monitoren.

De enquête is uitgezet naar 21 instellingen. Hiervan hebben 7 instellingen cijfers aangeleverd. Onderstaand de resultaten van de enquête.

figuur 7 Resultaat enquête - aantal hulpvragers gokken 2022 tegenover 2021²



figuur 8 Resultaat enquête – Aantal *nieuwe* hulpvragers gokken 2022 tegenover 2021



De resultaten van de survey laten zien dat bij de instellingen die cijfers hebben aangeleverd sprake van een daling lijkt te zijn.

² Mogelijk zijn er verschillende definities gehanteerd door de instellingen.