

## 1. Cocaïne<sup>1</sup>

### 1.1 Uitgelicht

- Aandeel cocaïne hulpvraag blijft tussen 2016 en 2021 stabiel op ongeveer 12%.
- Cocaïne is na cannabis grootste nevenproblematiek in 2021.
- Aandeel 55+ en gemiddelde leeftijd nemen licht toe tussen 2016 en 2021.

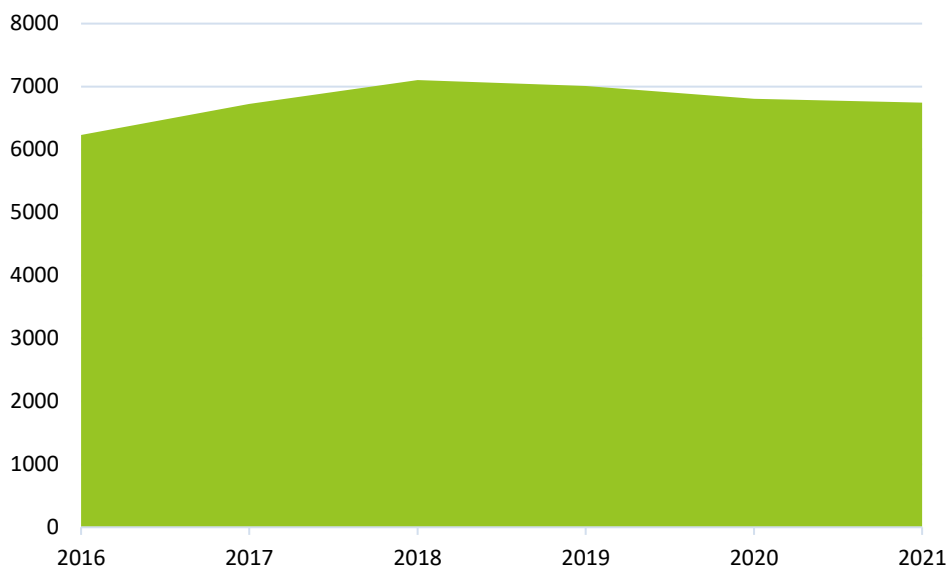
### 1.2 In het kort

tabel 1 Overzicht cocaïne hulpvraag 2021

Demografie		
	Aantal hulpzoekers	6744
	Aandeel verslavingszorg	12%
	Aandeel man	83%
	Aandeel vrouw	17%
	Aandeel ongedifferentieerd	0%
	Gemiddelde leeftijd	40
	Aandeel 25-	7%
	Aandeel 55+	11%
Problematiek		
	Alleen hoofdproblematiek	60%
	Ook neven problematiek	40%
	Gebruik als bijmiddel	3851

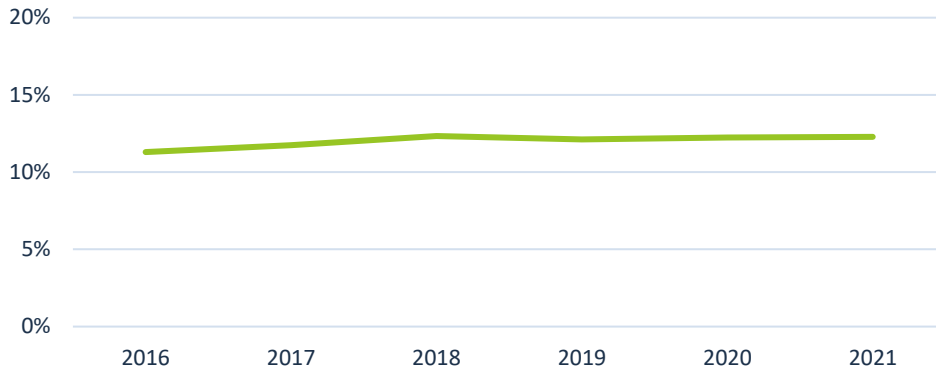
### 1.3 Trends en ontwikkeling van de hulpvraag

figuur 1 Cocaïne – Aantal hulpvragers 2016-2021



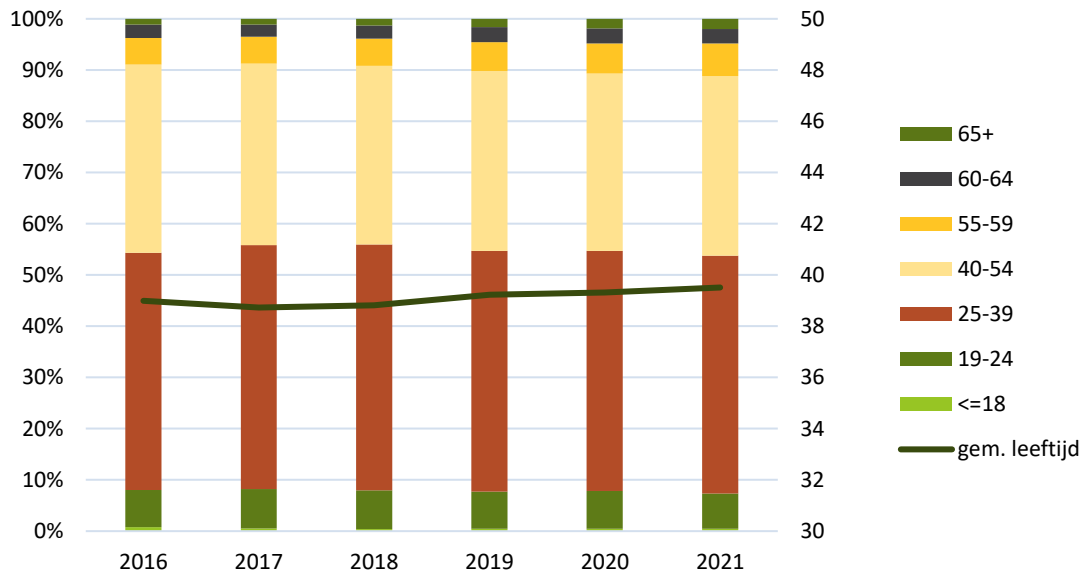
<sup>1</sup> Niet alle verslavingsinstellingen waren in staat alle benodigde gegevens aan te leveren (zie ook de inleiding en Bijlage 1). De absolute aantallen zijn een onderrapportage van het landelijke beeld. Er zijn geen aanwijzingen dat de gegevens van de ontbrekende instellingen invloed zullen hebben op de trends.

figuur 2 **Cocaïne – Aandeel hulpvragers 2016-2021**

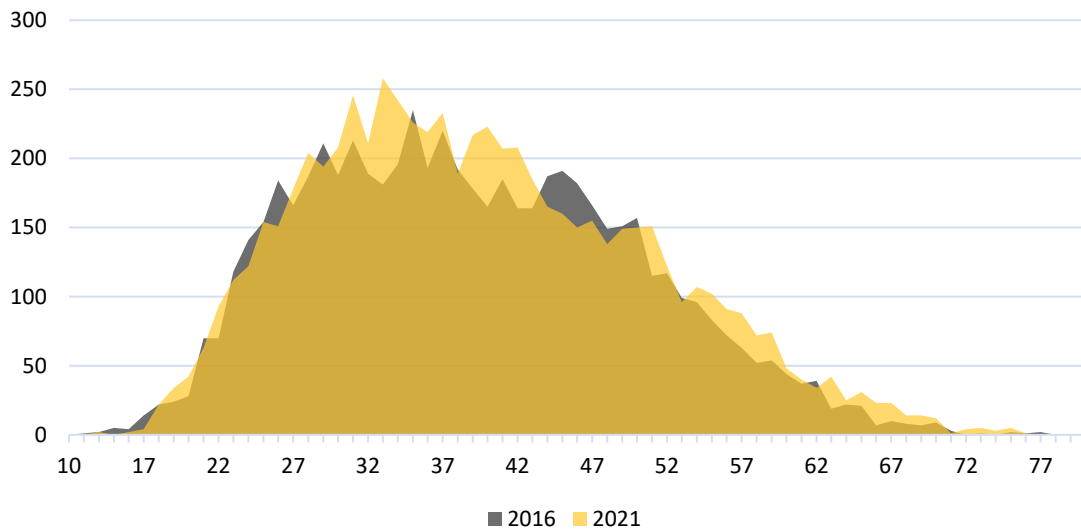


## 1.4 Jong en oud

figuur 3 **Cocaïne – Leeftijdscategorieën 2016-2021**

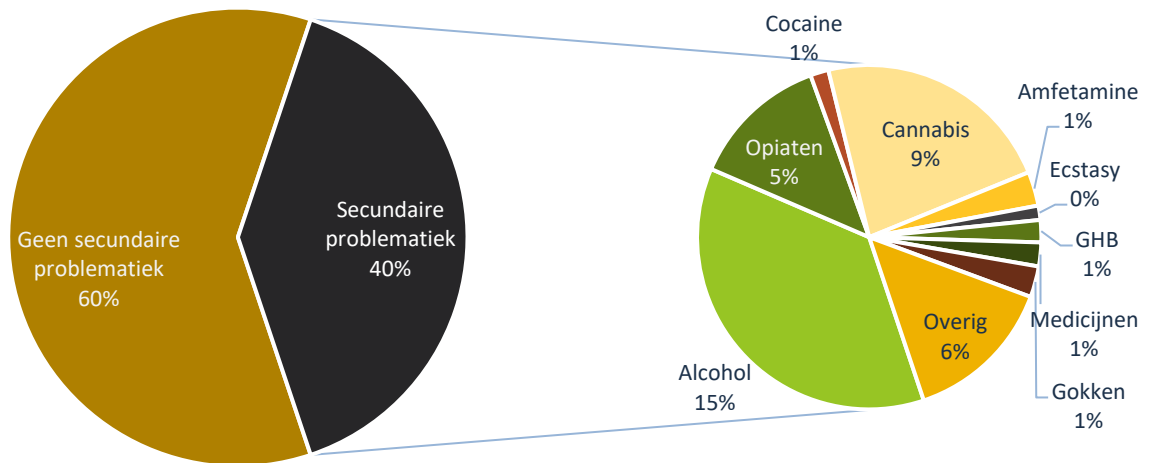


figuur 4 **Cocaïne - Leeftijdsverdeling 2016 versus 2021**



## 1.5 Secundaire problematiek

figuur 5 Cocaïne - Secundaire problematiek 2021 (N=7.516)



## 1.6 Gebruik als bijmiddel

figuur 6 Cocaïne – Gebruik als bijmiddel 2021 (N=3.851)

